



ТЕРРИТОРИАЛЬНЫЙ ОРГАН
ФЕДЕРАЛЬНОЙ СЛУЖБЫ
ГОСУДАРСТВЕННОЙ СТАТИСТИКИ
ПО РЕСПУБЛИКЕ ДАГЕСТАН

ОСНОВНЫЕ СОЦИАЛЬНО – ЭКОНОМИЧЕСКИЕ ПОКАЗАТЕЛИ

январь – октябрь 2024 года

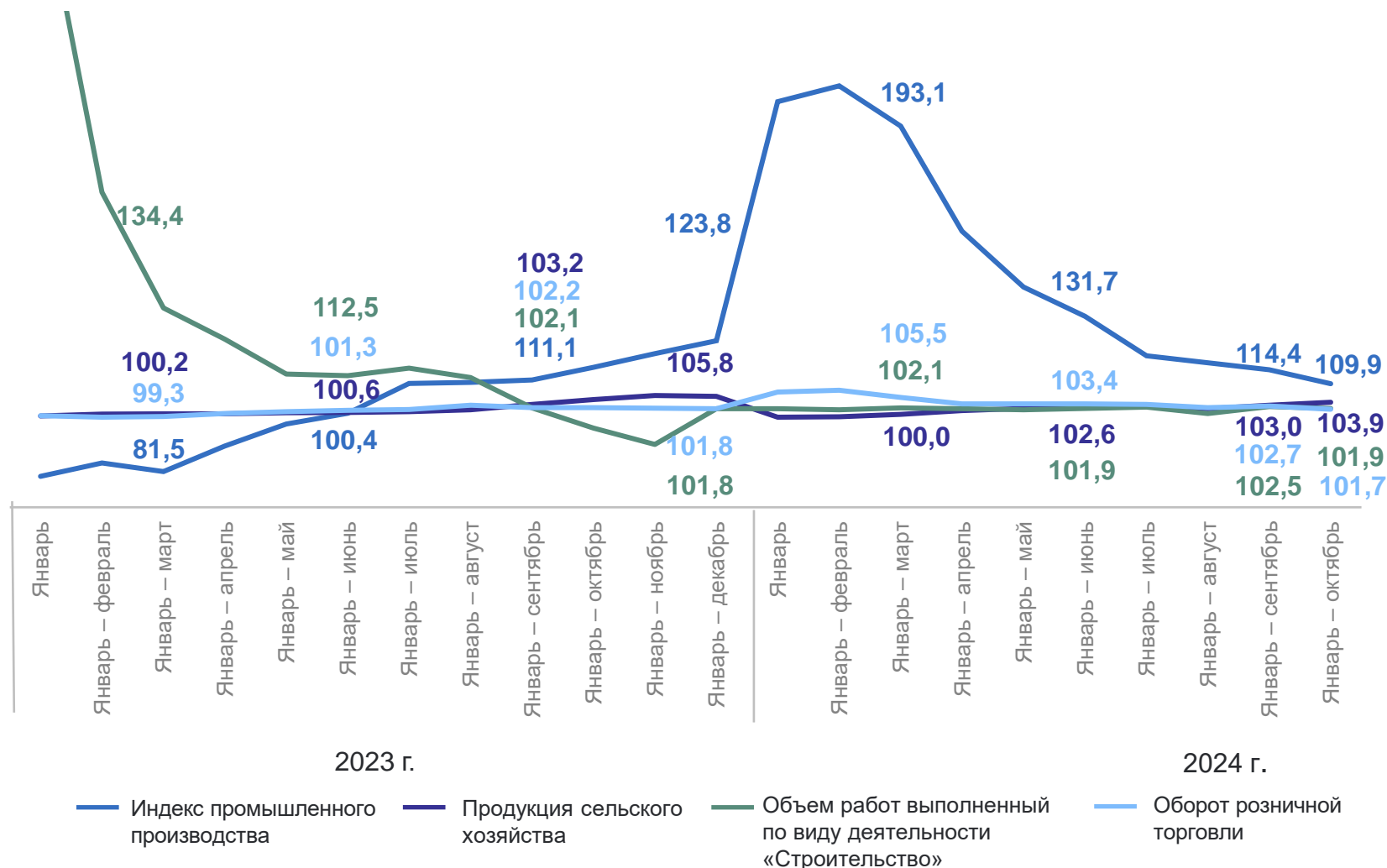
СОДЕРЖАНИЕ

Динамика основных экономических показателей за январь – октябрь 2024 г. в процентах к соответствующему периоду предыдущего года	3
Динамика основных экономических показателей за октябрь 2024 г. в процентах к соответствующему месяцу предыдущего года	4
Динамика основных экономических показателей за октябрь 2024 г. в процентах к предыдущему месяцу текущего года	5
Индексы промышленного производства	6
Производство продуктов животноводства в хозяйствах всех категорий	7
Строительная деятельность	8
Оборот розничной торговли	9
Объем платных услуг населению	10
Индексы цен и тарифов	11
Численность работников и заработная плата	12

ДИНАМИКА ОСНОВНЫХ ЭКОНОМИЧЕСКИХ ПОКАЗАТЕЛЕЙ

ДАГЕСТАНСТАТ

январь – октябрь 2024 г. в процентах к январю – октябрю 2023 г.

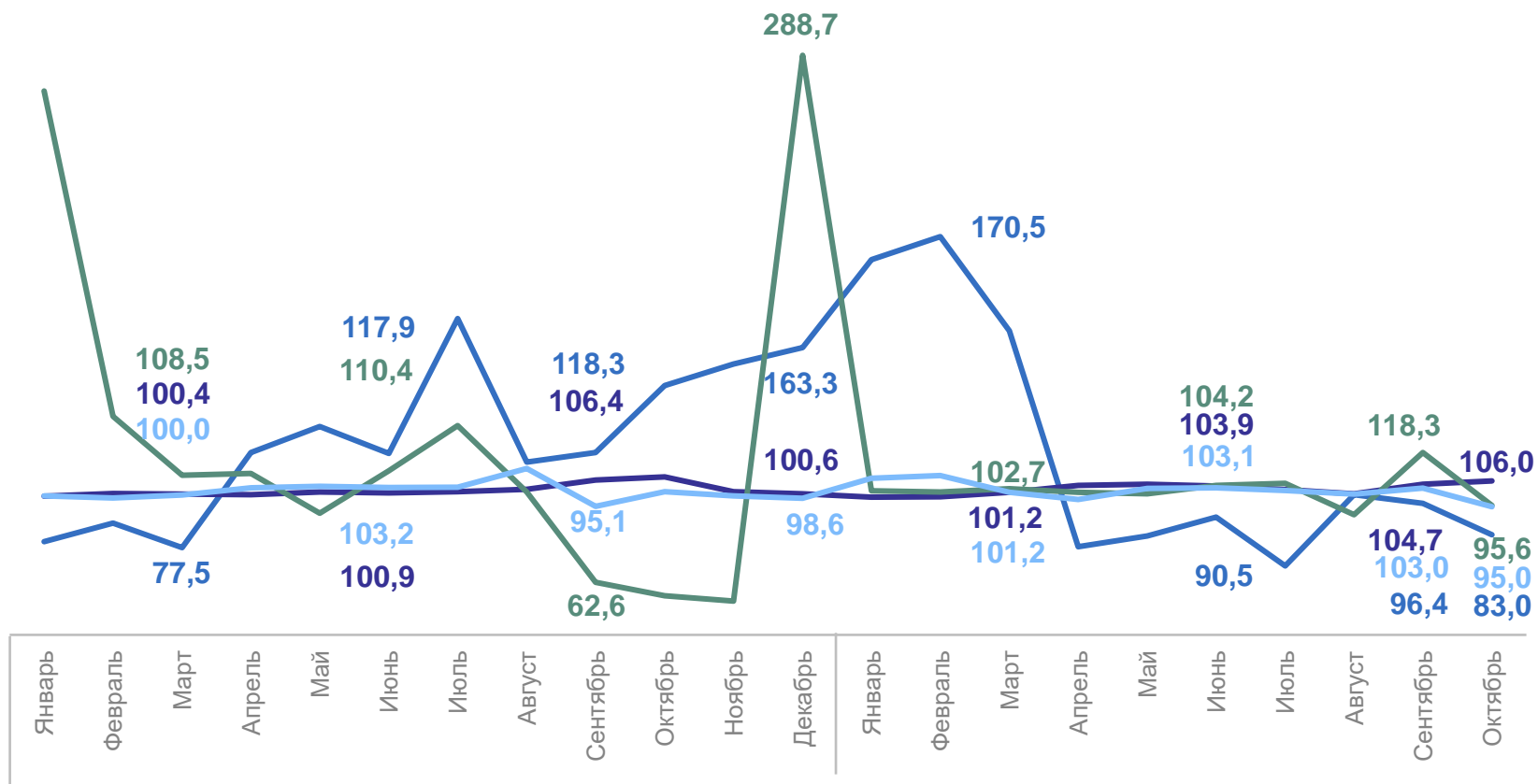


Индекс промышленного производства	109,9
Продукция сельского хозяйства	103,9
Объем работ выполненный по виду деятельности «Строительство»	101,9
Оборот розничной торговли	101,7

ДИНАМИКА ОСНОВНЫХ ЭКОНОМИЧЕСКИХ ПОКАЗАТЕЛЕЙ

октябрь 2024 г. в процентах к октябрю 2023 г.

ДАГЕСТАНСТАТ



Индекс промышленного производства **83,0**

Продукция сельского хозяйства **106,0**

Объем работ выполненный по виду деятельности «Строительство» **95,6**

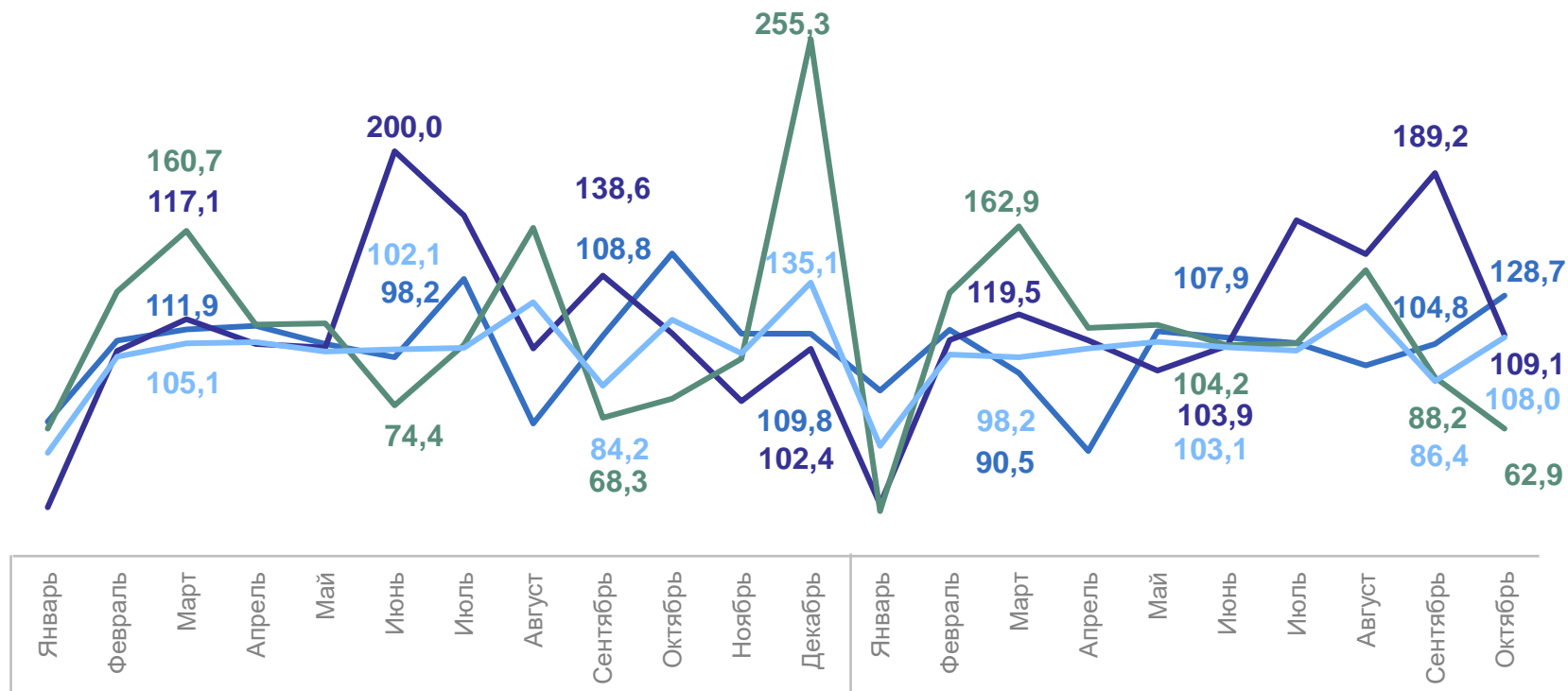
Оборот розничной торговли **95,0**

— Индекс промышленного производства — Продукция сельского хозяйства — Объем работ выполненный по виду деятельности «Строительство» — Оборот розничной торговли

ДИНАМИКА ОСНОВНЫХ ЭКОНОМИЧЕСКИХ ПОКАЗАТЕЛЕЙ

ДАГЕСТАНСТАТ

октябрь 2024 г. в процентах к сентябрю 2024 г.



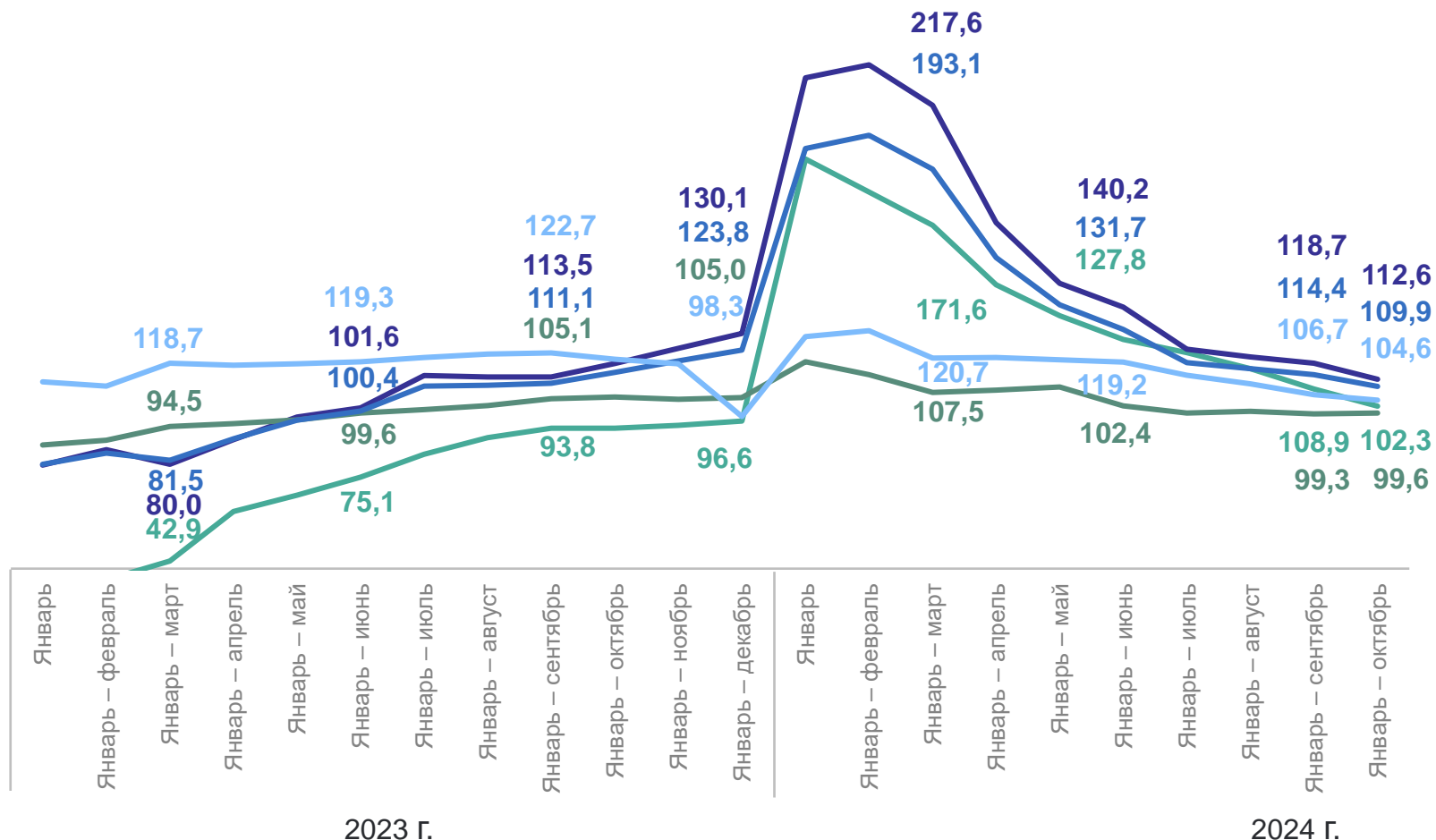
Индекс промышленного производства	128,7
Продукция сельского хозяйства	109,1
Объем работ выполненный по виду деятельности «Строительство»	62,9
Оборот розничной торговли	108,0

- Индекс промышленного производства
- Продукция сельского хозяйства
- Объем работ выполненный по виду деятельности «Строительство»
- Оборот розничной торговли

ИНДЕКСЫ ПРОМЫШЛЕННОГО ПРОИЗВОДСТВА

ДАГЕСТАНСТАТ

январь – октябрь 2024 г. в процентах к январю – октябрю 2023 г.



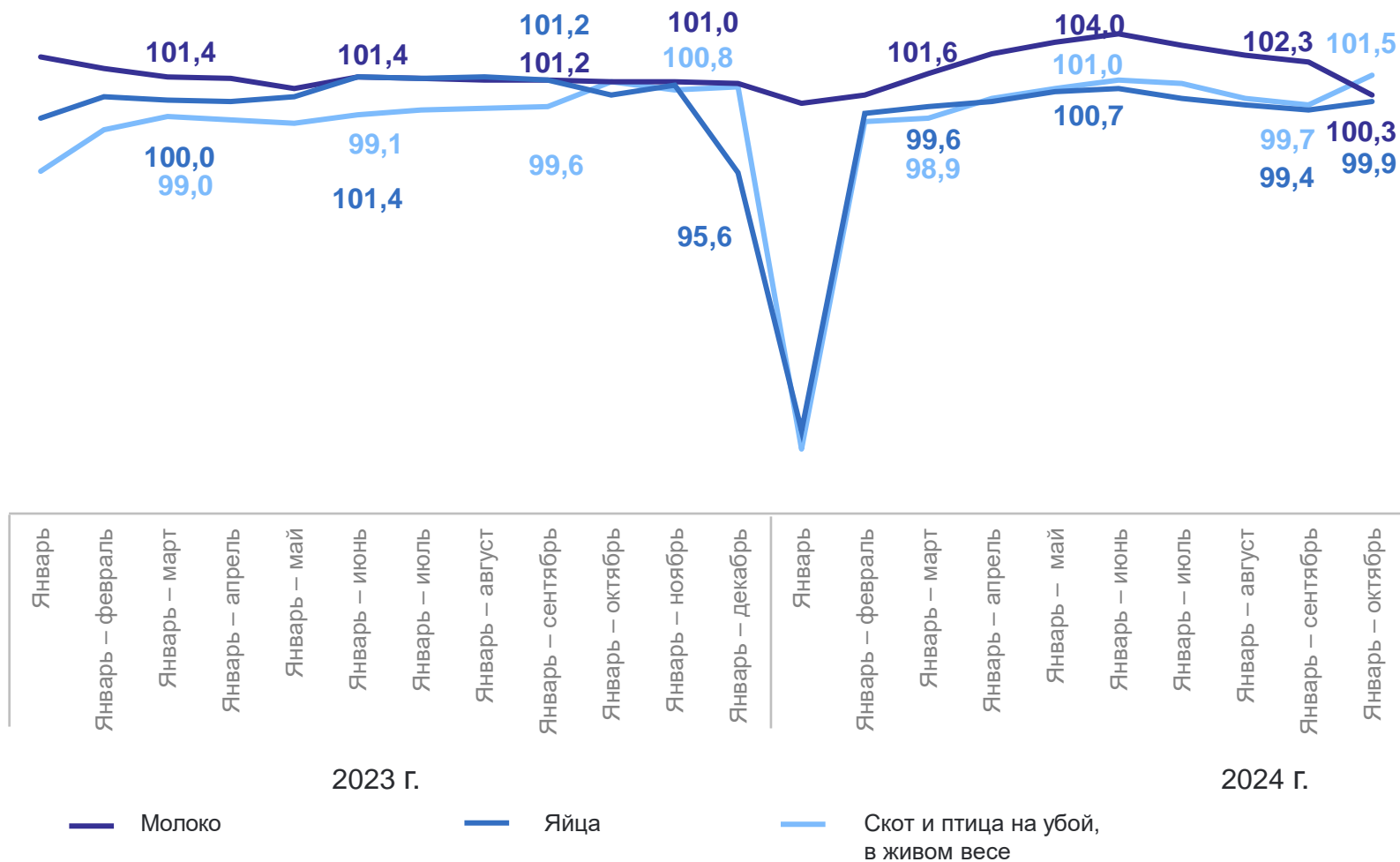
Индекс промышленного производства	109,9
Добыча полезных ископаемых	102,3
Обработывающие производства	112,6
Обеспечение электрической энергией, газом и паром; кондиционирование воздуха	99,6
Водоснабжение; водоотведение, организация сбора и утилизации отходов, деятельность по ликвидации загрязнений	104,6

- Индекс промышленного производства
- Обработка производства
- Обеспечение электрической энергией, газом и паром; кондиционирование воздуха
- Добыча полезных ископаемых
- Водоснабжение; водоотведение, организация сбора и утилизации отходов, деятельность по ликвидации загрязнений

ПРОИЗВОДСТВО ПРОДУКТОВ ЖИВОТНОВОДСТВА В ХОЗЯЙСТВАХ ВСЕХ КАТЕГОРИЙ

ДАГЕСТАНСТАТ

январь – октябрь 2024 г. в процентах к январю – октябрю 2023 г.

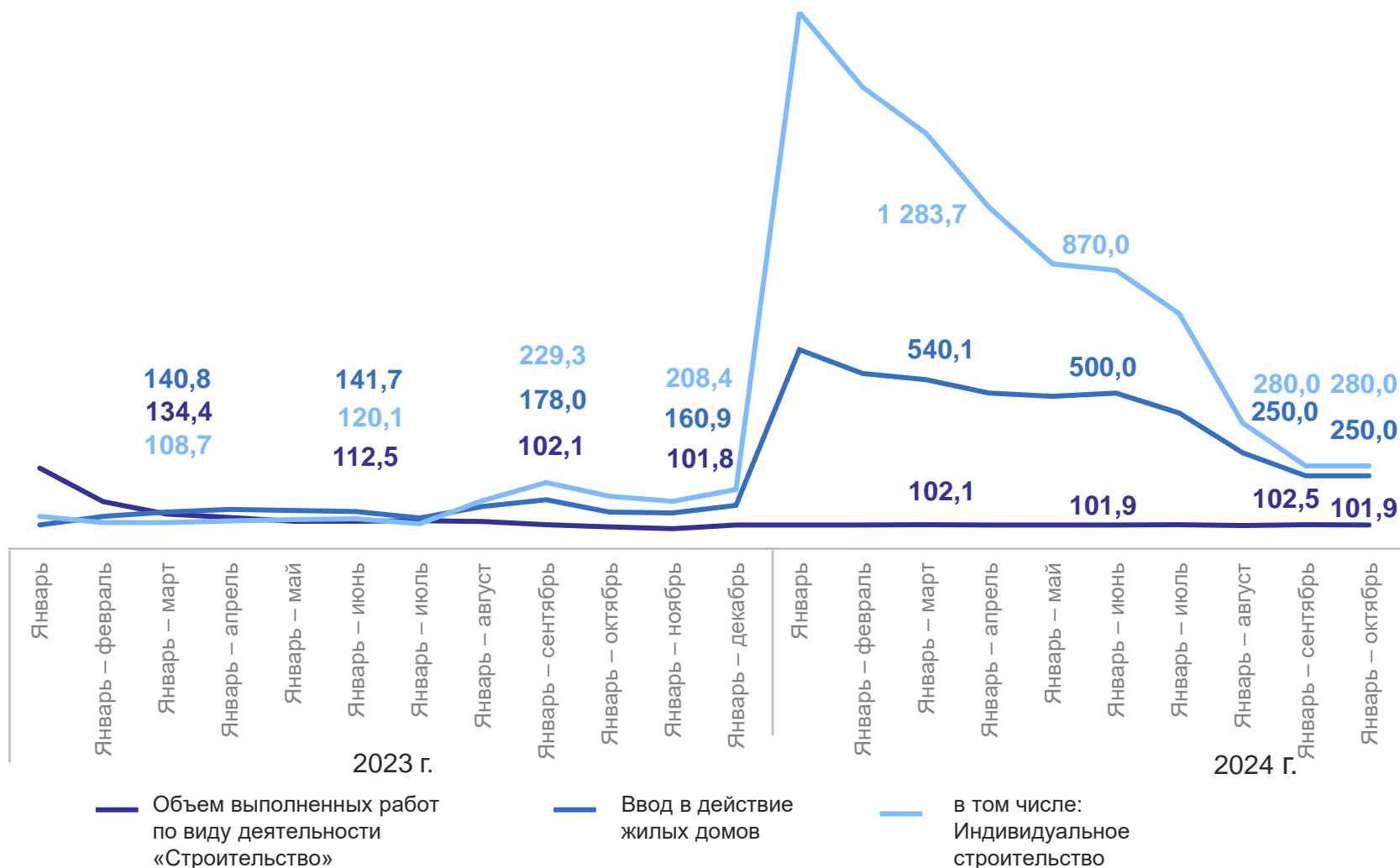


Молоко	100,3
Яйца	99,9
Скот и птица на убой, в живом весе	101,5

СТРОИТЕЛЬНАЯ ДЕЯТЕЛЬНОСТЬ

январь – октябрь 2024 г. в процентах к январю – октябрю 2023 г.

ДАГЕСТАНСТАТ



Объем выполненных работ по виду деятельности «Строительство» **101,9**

Ввод в действие жилых домов **в 2,5 р.**

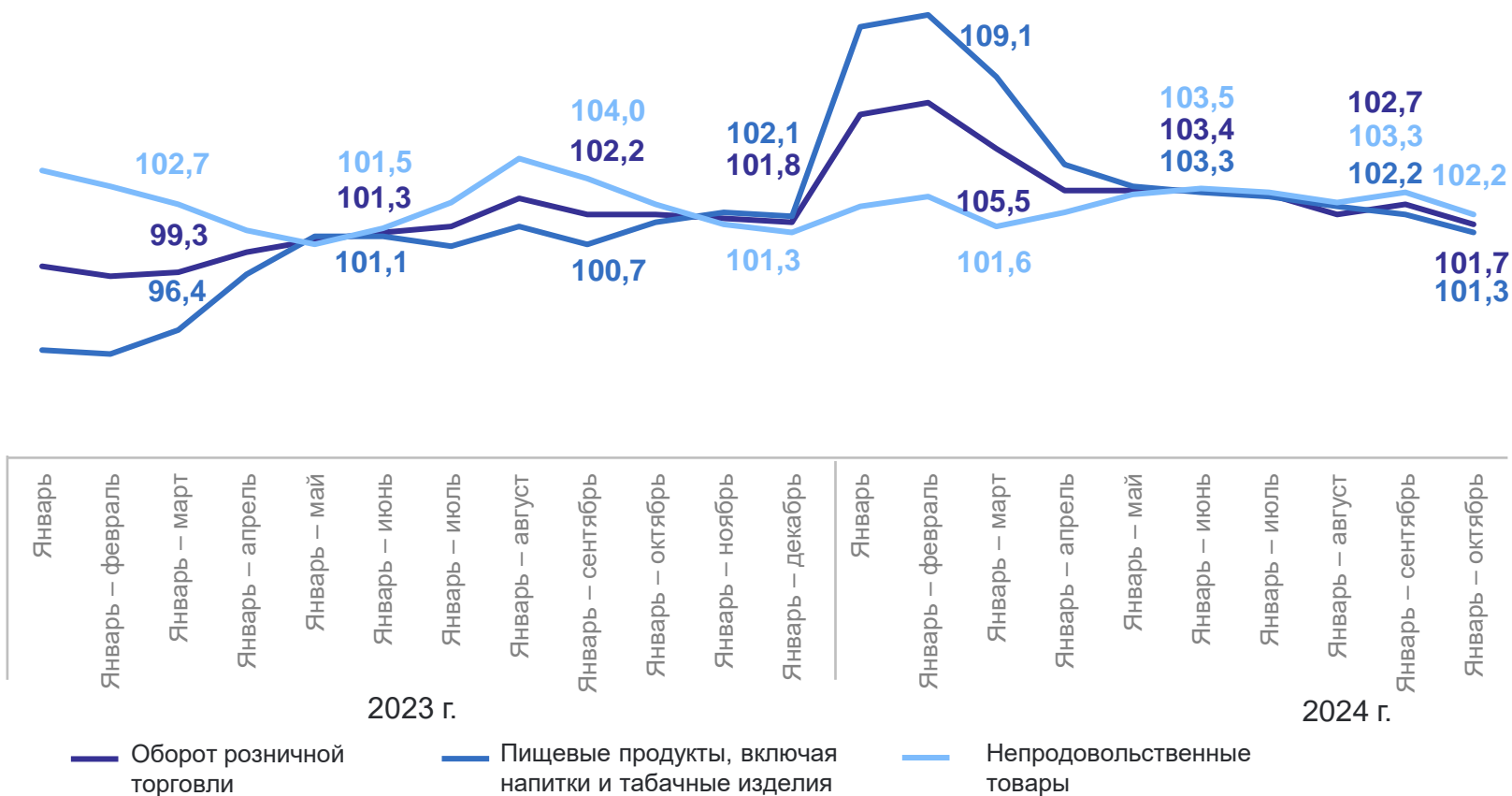
в том числе:

Индивидуальное строительство **в 2,8 р.**

ОБОРОТ РОЗНИЧНОЙ ТОРГОВЛИ

январь – октябрь 2024 г. в процентах к январю – октябрю 2023 г.

ДАГЕСТАНСТАТ



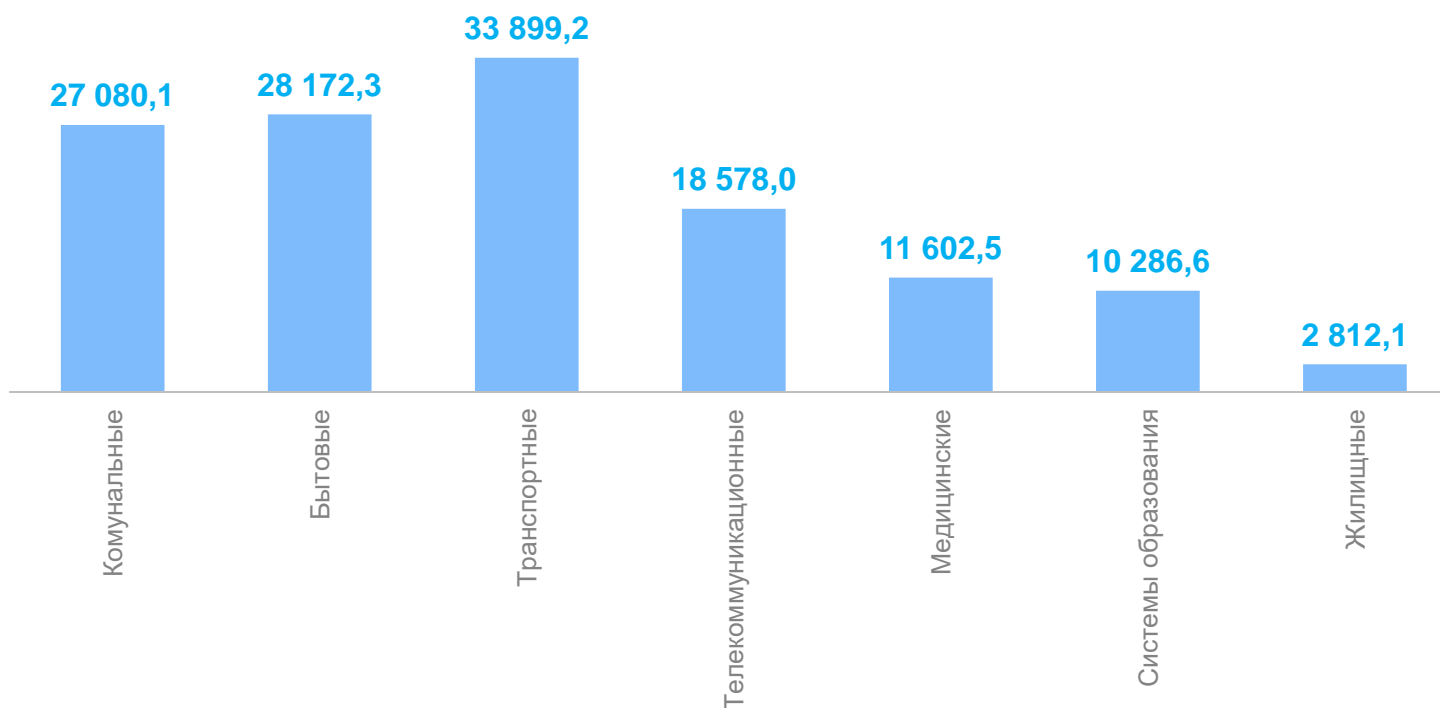
Оборот розничной торговли	101,7
Пищевые продукты, включая напитки и табачные изделия	101,3
Непродовольственные товары	102,2

ОБЪЕМ ПЛАТНЫХ УСЛУГ НАСЕЛЕНИЮ

январь – октябрь 2024 г.

ДАГЕСТАНСТАТ

По отдельным видам услуг, млн рублей



Всего оказано
платных услуг

171,7 млрд рублей

в % к январю – октябрю 2023 г. *

102,9 ↑

* В сопоставимых ценах

ИНДЕКСЫ ЦЕН И ТАРИФОВ

октябрь 2024 г. в процентах к декабрю 2023 г.

ДАГЕСТАНСТАТ

Индекс потребительских цен **107,7 ↑**




Индекс цен производителей промышленных товаров, реализуемых на внутреннем рынке **111,9 ↑**

Индекс цен производителей сельскохозяйственной продукции **103,3 ↑**

Сводный индекс цен на продукцию (затраты, услуги) инвестиционного назначения **104,0 ↑**

Индекс цен производителей на строительную продукцию **103,0 ↑**

Индекс тарифов на грузовые перевозки **111,8 ↑**

 Повышение  Понижение  Без изменений

СРЕДНЕСПИСОЧНАЯ ЧИСЛЕННОСТЬ РАБОТНИКОВ И ЗАРАБОТНАЯ ПЛАТА

по полному кругу организаций за январь – сентябрь 2024 г.

Среднемесячная номинальная начисленная заработная плата

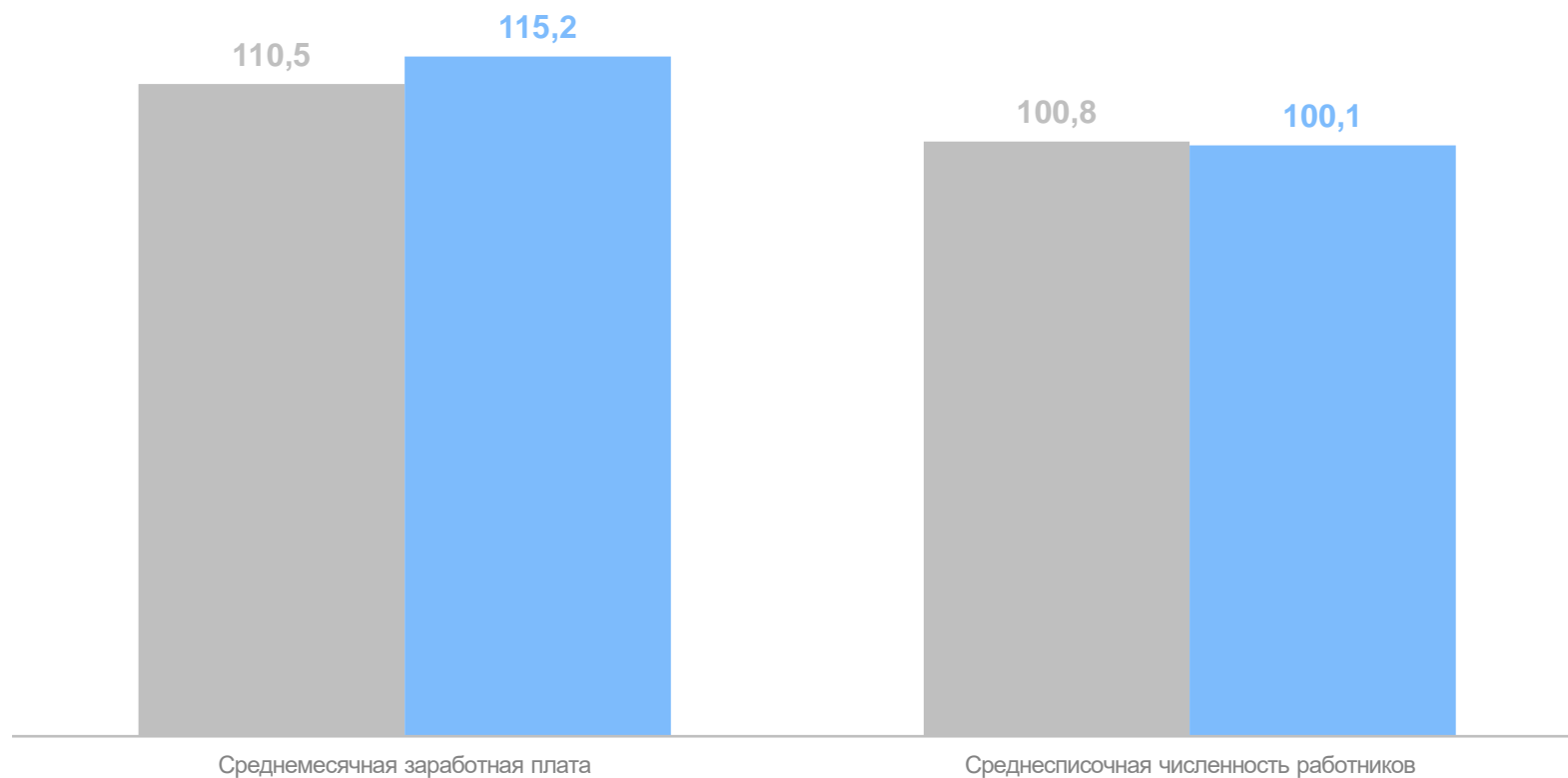


42 594,8
рублей

Среднесписочная численность работников
(без внешних совместителей)



282,4
тыс. человек



● Январь – сентябрь 2023 г. в % к январю – сентябрю 2022 г. ● Январь – сентябрь 2024 г. в % к январю – сентябрю 2023 г.